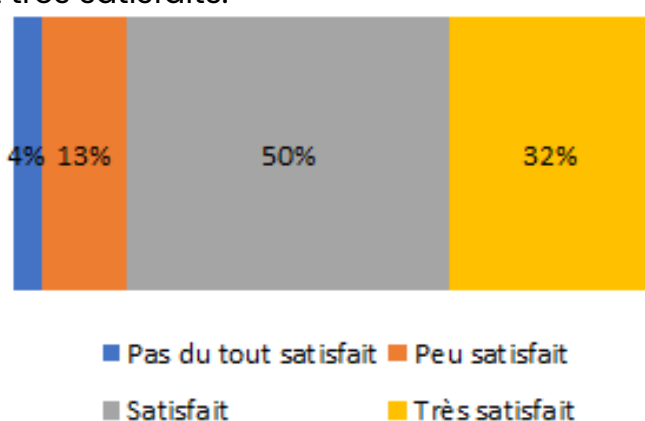


1488 structures touristiques interrogées entre le 29 août et le 2 septembre 2022. 181 répondants au 2 septembre, soit un taux de réponse moyen de 12%.

## Ressenti des professionnels sur la fréquentation en juillet et août

Les professionnels du tourisme du Loiret dressent un bilan très satisfaisant de l'été 2022 avec 82% de professionnels satisfaits et très satisfaits.

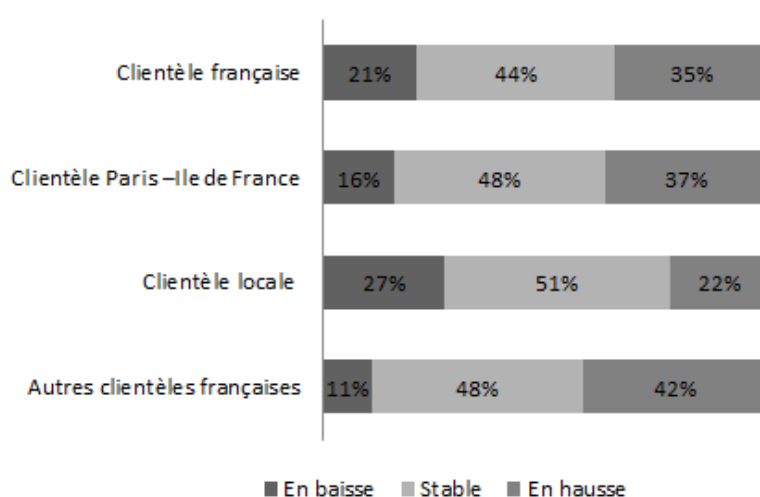


Le niveau de satisfaction est le plus élevé dans les hébergements : 100% de satisfaction pour les campings, 87% pour les hébergements locatifs, 88% pour les hébergements collectifs et 78% dans les hôtels.

Les sites et activités de loisirs sont plus mitigés avec 67% de prestataires satisfaits, certainement à cause des conditions météo de l'été.

## Les clientèles touristiques présentes

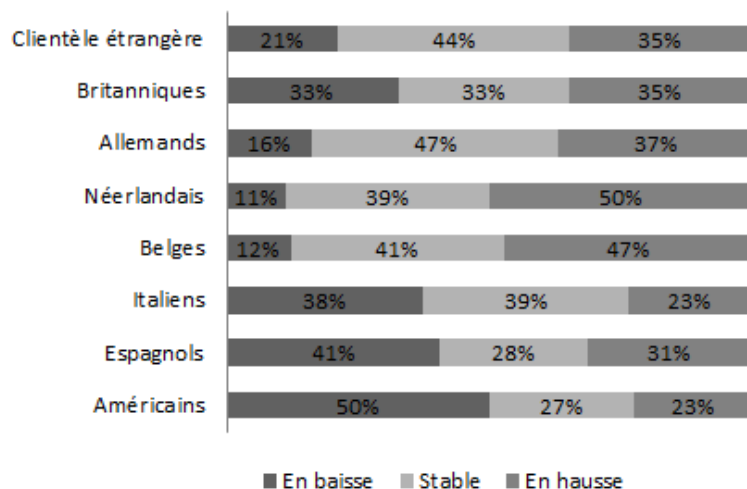
### La clientèle française



Pour la première fois depuis 2019, les autres clientèles françaises sont de retour sur le département. Pour 42% d'entre eux, elles sont même en hausse par rapport à 2019.

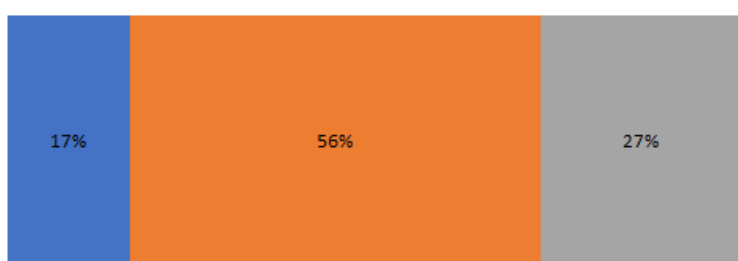
### La clientèle étrangère

Les étrangers sont perçus en hausse ou stable et notamment les clientèles européennes. Les Belges et les Néerlandais sont les clientèles les plus citées par les professionnels et sont même plus présents qu'en 2019. A contrario, les Américains sont les clientèles les moins représentées (50% les estiment en baisse). Plusieurs professionnels ont indiqué avoir également reçu des Suisses et des Canadiens.



### Les cyclotouristes

39% des répondants à la question ne se sentent pas concernés. Les données ci-dessous sont calculées d'après les répondants concernés par la question.



56 % des professionnels estiment avoir accueilli autant de cyclotouristes que d'habitude.