

# DEPARTEMENT du Loiret

Direction des systèmes d'information et de l'innovation

Demarches.adullact.org

---

## Inscription au formulaire des portes ouvertes des artistes et artisans du Loiret

---

La présente édition annule et remplace la précédente à détruire par le destinataire.

Rédacteur	Solène LAURENT	Le 22/03/2024
-----------	----------------	---------------

# SOMMAIRE

<b>1</b>	<b>INFORMATIONS SUR LA PROCEDURE</b>	<b>3</b>
1.1	ETAT DE REVISION	3
1.2	DOCUMENTS DE REFERENCE	4
1.3	OBJET DU DOCUMENT	4
1.4	DOMAINE D'APPLICATION	4
1.5	DESTINATAIRE	4
1.6	CONVENTIONS	4
<b>2</b>	<b>PRE-REQUIS</b>	<b>5</b>
2.1	PRE-REQUIS TECHNIQUE	5
2.2	PRE-REQUIS – CREATION D'UN COMPTE SUR DEMARCHES.ADULLACT.ORG	5
2.3	MOT DE PASSE OUBLIE	8
<b>3</b>	<b>EMPLACEMENT DU FORMULAIRE D'INSCRIPTION AUX PORTES OUVERTES DES ARTISTES ET ARTISANS DU LOIRET</b>	<b>10</b>
3.1	VIA L'URL MENTIONNE DANS LE MESSAGE ENVOYE PAR LE DEPARTEMENT DU LOIRET	10
3.2	SUR LE SITE DU DEPARTEMENT DU LOIRET : <a href="https://www.loiret.fr/">HTTPS://WWW.LOIRET.FR/</a>	10
<b>4</b>	<b>COMPLETER LE FORMULAIRE</b>	<b>11</b>
4.1	COMPLETER LES DONNEES D'IDENTITE	11
4.2	COMPLETER LE FORMULAIRE	13
4.2.1	IDENTIFICATION DU PARTICIPANT	13
4.2.2	LOCALISATION DE L'ATELIER DE L'EXPOSITION	16
4.2.3	PRESENTATION DE VOTRE ŒUVRE	19
4.2.4	REGLEMENT DE L'EVENEMENT	20
4.2.5	DISPOSITIONS RELATIVES AU REGLEMENT GENERAL DE PROTECTION DES DONNEES	20
4.2.6	PARTICIPATION A L'EVALUATION DU DISPOSITIF	20
4.2.7	COMMUNICATION D'EVENEMENTS	21
<b>5</b>	<b>SOLLICITER L'AIDE D'UNE TIERCE PERSONNE</b>	<b>22</b>

# 1 INFORMATIONS SUR LA PROCEDURE

## 1.1 Etat de révision

Version	Date de diffusion	Pages modifiées	Modification(s)
1.0	18/04/2023		Création du document
1.1	22/03/2024		Actualisation du document suite aux évolutions de la plateforme et de l'actualisation du formulaire

## 1.2 Documents de référence

Tutoriels:

- Création d'un compte sur demarches.adullact.org : <https://vimeo.com/815625635>
- Mot de passe oublié : <https://vimeo.com/734283003/ebe6a513e7>
- Formulaire d'inscription aux portes ouvertes des artistes et artisans du Loiret :  
<https://vimeo.com/818643132>

## 1.3 Objet du document

Ce document est une aide méthodologique aux différents artistes et artisans du Loiret pour leur permettre de compléter le formulaire d'inscription sur la plateforme demarches.adullact.org

## 1.4 Domaine d'application

Dans le but de promouvoir les artistes et artisans d'art du Loiret, le Département organise annuellement, en partenariat avec la Chambre de Métiers et de l'Artisanat Centre-Val de Loire, les Portes Ouvertes des Ateliers des ateliers d'artistes et artisans du Loiret.

Cet évènement, véritable « fête des arts », est plébiscité par des publics diversifiés, amoureux des arts sous toutes ses formes, amateurs ou néophytes.

## 1.5 Destinataire

Cette procédure est une aide méthodologique aux différents artistes et artisans qui souhaitent s'inscrire à l'évènement des portes ouvertes des artistes et artisans du Loiret.

A NOTER : Le Département du Loiret utilise la plateforme demarches.adullact.org pour publier et suivre les différentes démarches. A ce titre, les notifications seront réceptionnées avec l'adresse [ne-pas-repondre@adullact.org](mailto:ne-pas-repondre@adullact.org)

## 1.6 Conventions



Ce pictogramme identifie des remarques utiles, des recommandations ou des précautions à prendre.

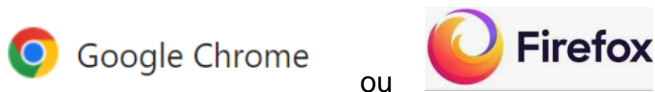


Ce pictogramme identifie des informations à lire et/ou des instructions à exécuter impérativement.

## 2 PRE-REQUIS

### 2.1 Pré-requis technique

Pour réaliser votre candidature sur la plateforme [demarches.adullact.org](https://demarches.adullact.org), il est préconisé d'utiliser les navigateurs suivants :



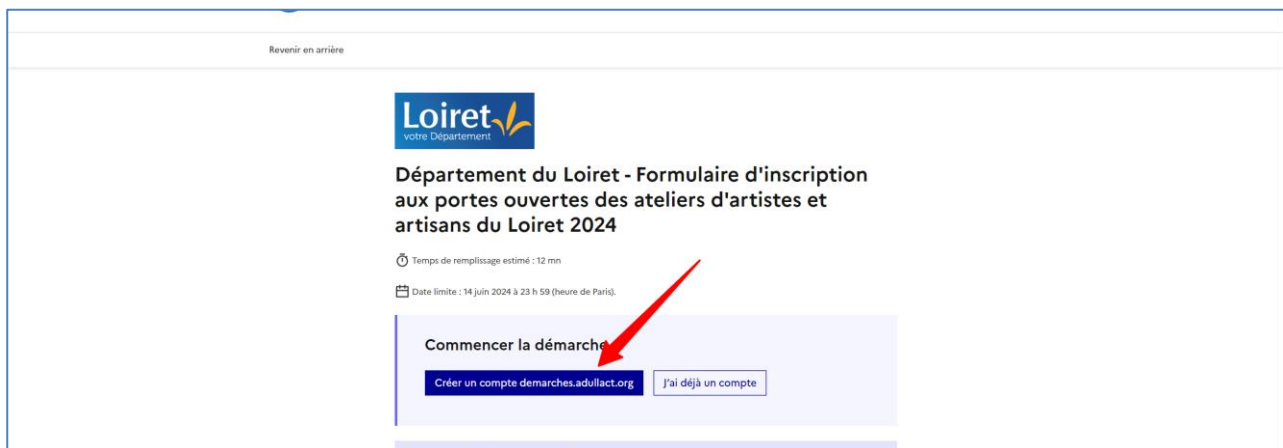
En revanche, **ne pas utiliser** Internet Explorer



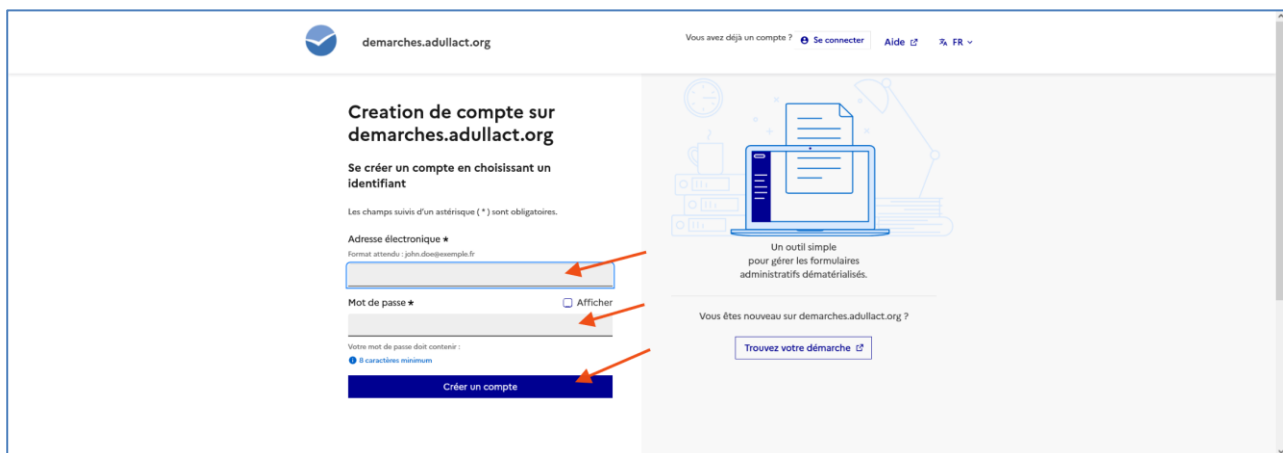
Vous devez également disposer d'une adresse mail opérationnelle, immédiatement accessible.

### 2.2 Pré-requis – Création d'un compte sur demarches.adullact.org

- Si vous ne disposez pas de compte sur demarches.adullact.org, à partir du formulaire d'inscription, cliquez sur « **Créer un compte demarches.adullact.org** ».



- Précisez votre adresse mail ainsi qu'un mot de passe connexion, puis cliquez sur « **Créer un compte** ».



L'adresse mail doit être **opérationnelle et immédiatement accessible**.



Le mot de passe doit être constitué de **8 caractères** au minimum

Automatiquement, vous réceptionnez une notification dans votre boîte mail pour activer votre compte

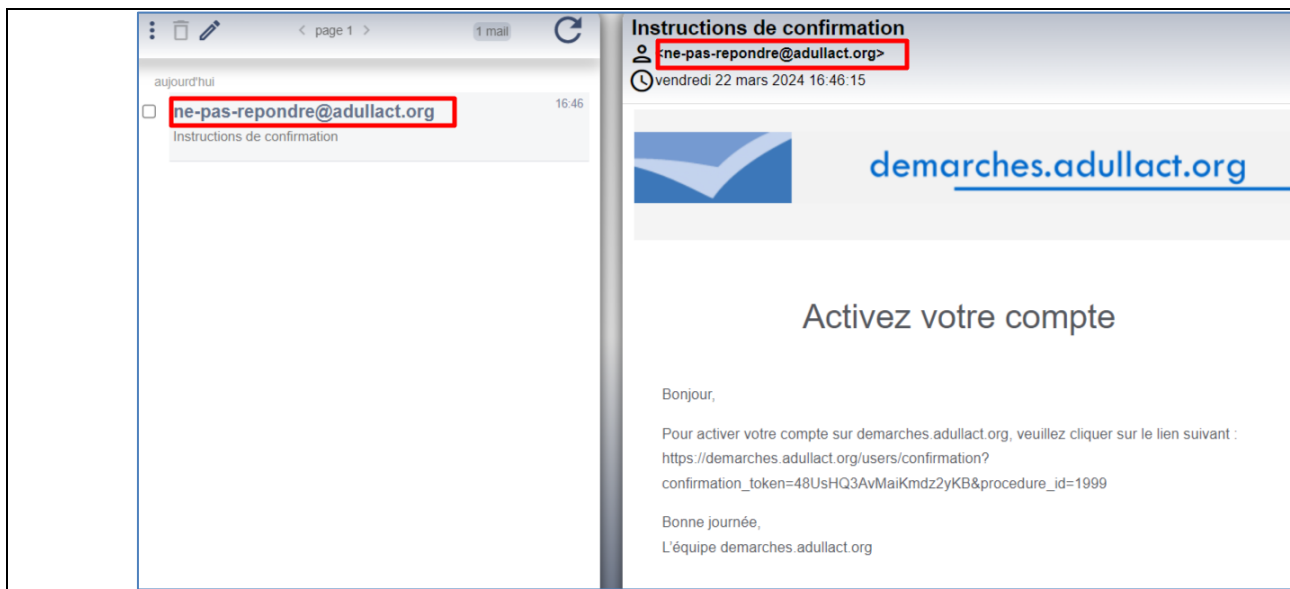
The screenshot shows the website interface for demarches.adullact.org. At the top, there is a navigation bar with the logo, the site name, and links for 'Se connecter', 'Aide', and 'FR'. The main heading is 'Confirmez votre adresse email' with an envelope icon. Below this, a message states: 'Avant d'effectuer votre démarche, nous avons besoin de vérifier votre adresse'. A yellow box contains the instruction: 'Ouvrez votre boîte email, et cliquez sur le lien d'activation dans le message que vous avez reçu.' At the bottom, there is a note: 'Si vous n'avez pas reçu notre message (avez-vous vérifié les indésirables ?), nous pouvons vous le renvoyer.'

- Consultez votre boîte mail, puis cliquez sur l'url dans le message « **Activez votre compte** »

The screenshot shows an email interface. The sender is 'ne-pas-repondre@adullact.org' with the subject 'Instructions de confirmation'. The email content includes the demarches.adullact.org logo and the heading 'Activez votre compte'. The body text says: 'Bonjour, Pour activer votre compte sur demarches.adullact.org, veuillez cliquer sur le lien suivant : [https://demarches.adullact.org/users/confirmation?confirmation\\_token=48UsHQ3AvMaiKmdz2yKB&procedure\\_id=1999](https://demarches.adullact.org/users/confirmation?confirmation_token=48UsHQ3AvMaiKmdz2yKB&procedure_id=1999) Bonne journée, L'équipe demarches.adullact.org'. A red arrow points to the URL.



Notification provenant de "**ne-pas-répondre@adullact.org**"



Si vous n'avez pas réceptionné le message :

1. Vérifiez vos indésirables ou spams
2. Vérifiez votre adresse mail :

Ouvrez votre boîte email, et cliquez sur le lien d'activation dans le message que vous avez reçu.

---

Si vous n'avez pas reçu notre message (avez-vous vérifié les indésirables ?), nous pouvons vous le renvoyer.

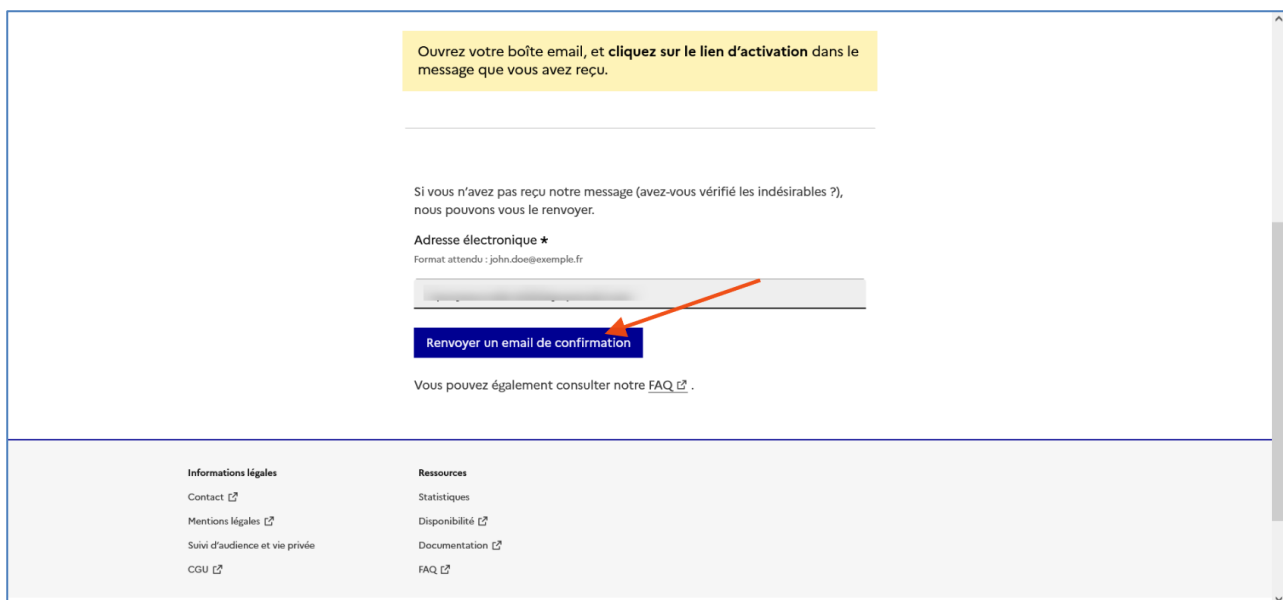
Adresse électronique \*

Format attendu : john.doe@exemple.fr

[Renvoyer un email de confirmation](#)

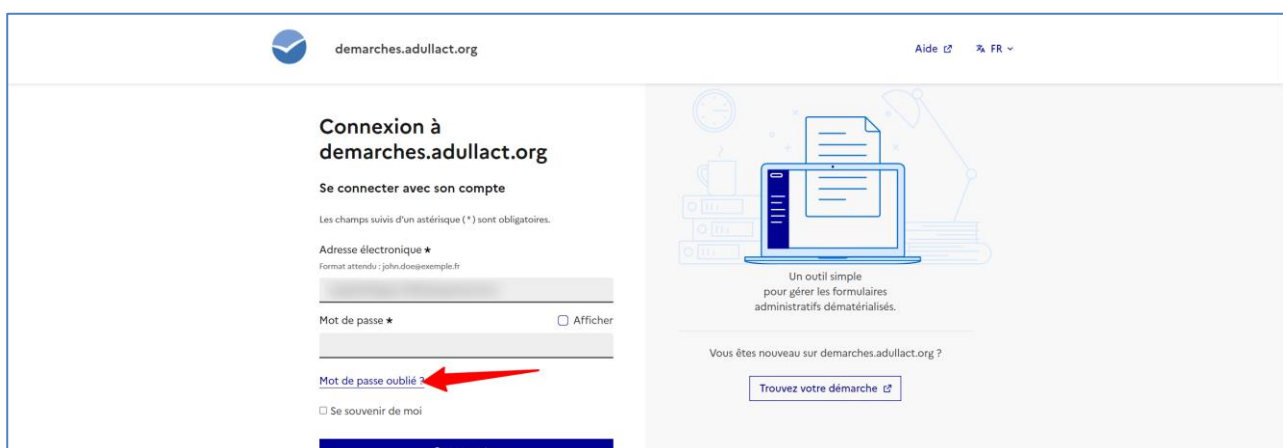
Vous pouvez également consulter notre [FAQ](#) .

3. Vous pouvez également redemander un mail de confirmation

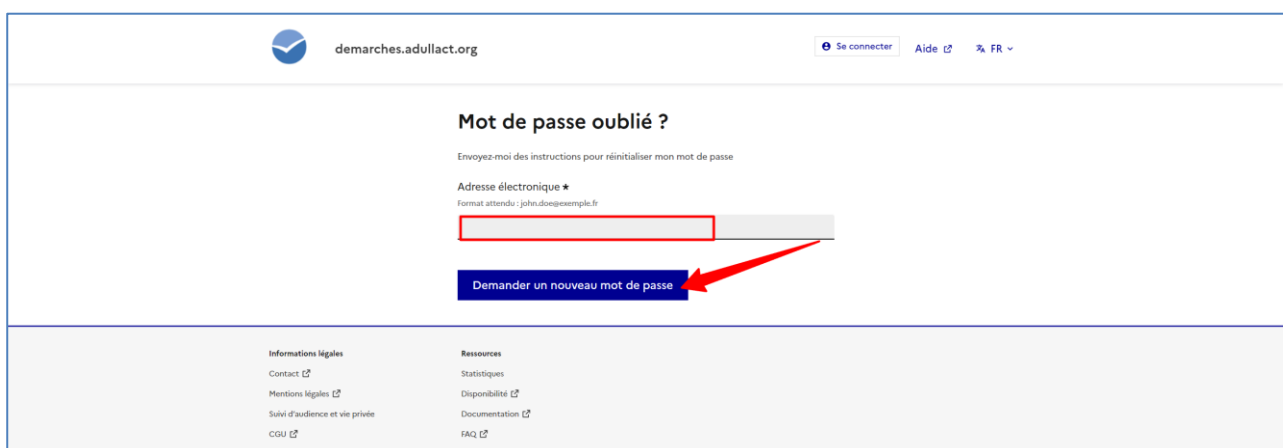


## 2.3 Mot de passe oublié

- Si vous avez oublié votre mot de passe sur [demarches.adullact.org](https://demarches.adullact.org), vous pouvez modifier votre mot de passe en cliquant sur « **Mot de passe oublié ?** »

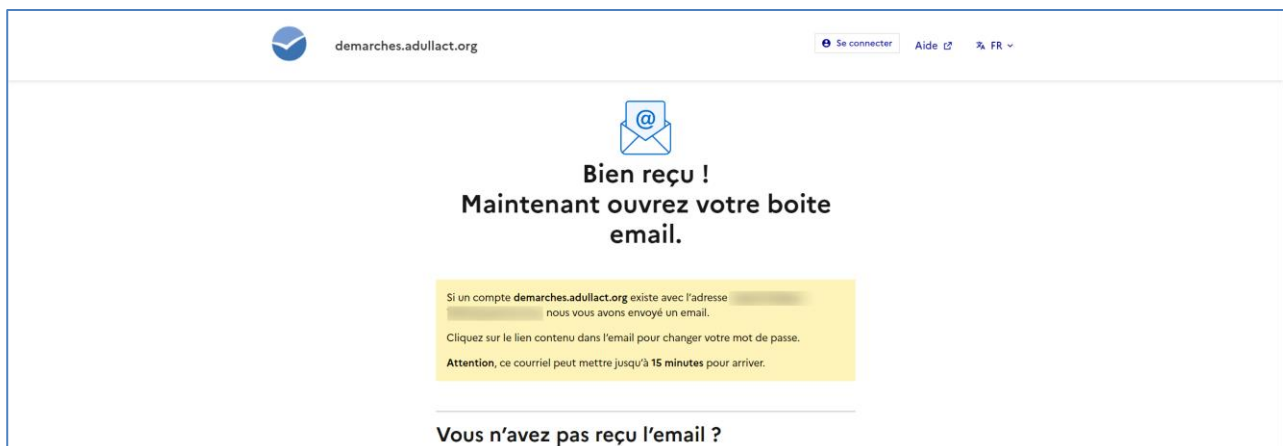


- Inscrivez votre adresse mail, puis cliquez sur « **Demander un nouveau mot de passe** »





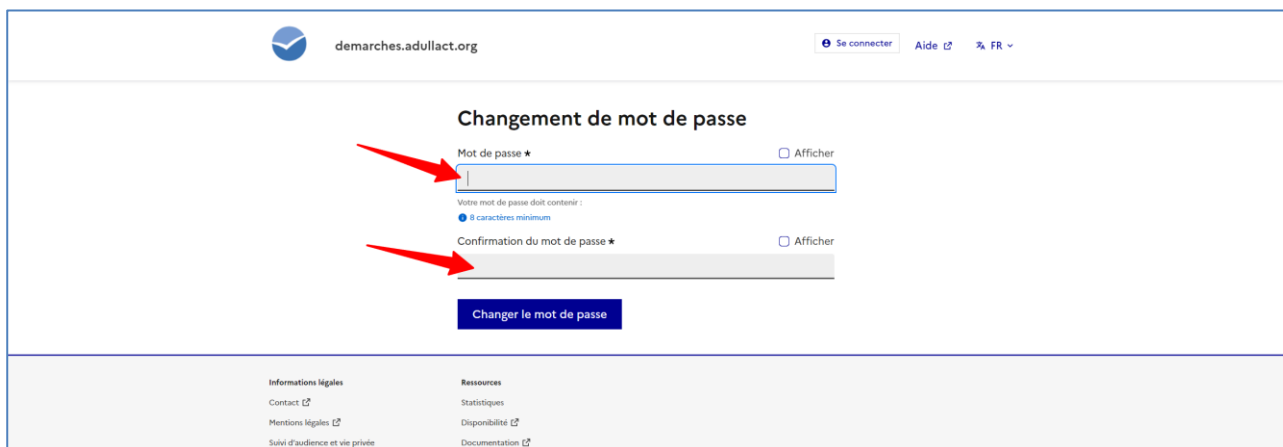
- Vous êtes invité à consulter votre adresse mail



- Dans le message réceptionné, cliquez sur le bouton [Changer mon mot de passe](#)



- Choisissez et confirmez votre nouveau mot de passe



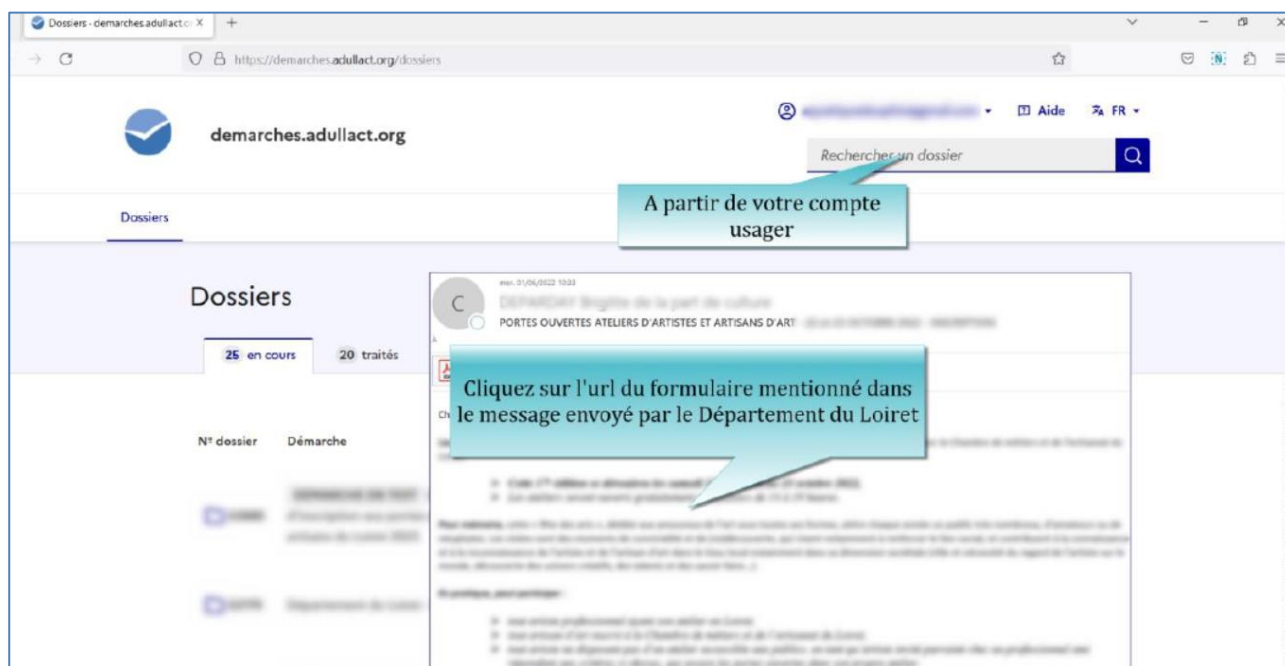
Si vous n'avez pas réceptionné le message :

1. Vérifiez vos indésirables ou spams
2. Vérifiez votre adresse mail
3. Si vous n'avez rien réceptionné, nous vous invitons à refaire un compte ( Pré-requis – Création d'un compte sur demarches.adullact.org) ou contacter le Département du Loiret au 02 38 25 45 45

### 3 EMLACEMENT DU FORMULAIRE D'INSCRIPTION AUX PORTES OUVERTES DES ARTISTES ET ARTISANS DU LOIRET

#### 3.1 Via l'url mentionné dans le message envoyé par le Département du Loiret

- A partir de votre compte usager créé, cliquez sur l'url du formulaire mentionné dans le message envoyé par le Département du Loiret



#### 3.2 Sur le site du Département du Loiret : <https://www.loiret.fr/>

- Vous pouvez également accéder au formulaire d'inscription à partir du site internet du Loiret (<https://www.loiret.fr/>)



- Cliquez sur « Vos démarches en ligne »



- Sélectionnez le « **Formulaire d'inscription aux portes ouvertes des ateliers d'artistes et artisans du loiret** » dans la liste des formulaires.

Url direct : <https://demarches-en-ligne.loiret.fr/url/departement-du-loiret-formulaire-inscription-poa.htm>

#### 4 COMPLETER LE FORMULAIRE



Vous devez avoir au préalable créé votre compte sur [demarches.adullact.org](https://demarches.adullact.org)

- Cliquez sur « **Commencer la démarche** »



#### 4.1 Compléter les données d'identité



Si le formulaire est réalisé par une tierce personne ( famille, amis... ) ; les données d'identité sont celles **de la tierce personne**

- Dans un premier temps, précisez votre civilité :

## Département du Loiret - Formulaire d'inscription aux portes ouvertes des ateliers d'artistes et artisans du Loiret

🕒 Temps de remplissage estimé : 12 mn

📅 Date limite : 14 juin 2024 à 23 h 59 (heure de Paris).

### Identité du demandeur

Civilité \*

- Madame
- Monsieur

➤ Puis, votre « **Prénom** » et « **Nom** »

### Identité du demandeur

Civilité \*

Madame

Monsieur

Prénom \*

Nom \*

[Continuer](#)

Cette démarche est gérée par Service Action Culturelle et Sportive Territorialisée, Département du Loiret 45945 Orléans

Cadre juridique demarches.adullact.org : 12 mois [🔗](#)

Dématérialisation [Télécharger le formulaire PDF](#) [📄](#)

Texte cadrant la demande d'information

➤ Puis, cliquez sur « **Continuer** »

### Identité du demandeur

Civilité \*

Madame

Monsieur

Prénom \*

Nom \*

[Continuer](#)

Cette démarche est gérée par Service Action Culturelle et Sportive Territorialisée, Département du Loiret 45945 Orléans

Cadre juridique demarches.adullact.org : 12 mois [🔗](#)

Dématérialisation [Télécharger le formulaire PDF](#) [📄](#)

Texte cadrant la demande d'information

## 4.2 Compléter le formulaire

Vous pouvez consulter les conditions de participation à l'évènement :



### 4.2.1 Identification du participant

Uniquement si l'identité du compte **est différente** de l'artiste ou de l'artisan participant à l'évènement, précisez :

- le NOM et prénom de l'artiste ou de l'artisan



#### 1. Identification du participant

NOM et prénom du participant **si différent du compte**

Adresse mail si différente du compte

Format attendu : nom@domaine.fr

- l'adresse mail du participant

Adresse mail **si différente du compte**

Format attendu : nom@domaine.fr

- Mentionnez un numéro de téléphone permettant de contacter l'artiste ou l'artisan

Téléphone fixe ou portable du participant

Le numéro de téléphone saisi doit être valide. Exemple : 0612345678

- Inscrivez l'adresse **postale** du participant. Saisissez le début de votre adresse postale et sélectionnez la proposition

**Adresse postale du participant \***

Saisissez une adresse, une voie, un lieu-dit ou une commune. Exemple : 11 rue Réaumur, Paris

Saisissez le début de votre adresse postale et sélectionnez une proposition

15 Rue Eugène Vignat

15 Rue Eugène Vignat 45000 Orléans

15 Rue Eugène Sue 91270 Vigneux-sur-Seine

15 Rue Eugène Fievet 59212 Wignehies

15 Rue Eugène Bard 84290 Sainte-Cécile-les-Vignes

- Vous pouvez également apporter un complément d'adresse

**Adresse postale du participant \***

Saisissez une adresse, une voie, un lieu-dit ou une commune. Exemple : 11 rue Réaumur, Paris

Saisissez le début de votre adresse postale et sélectionnez une proposition

15 Rue Eugène Vignat 45000 Orléans

**Complément d'adresse**

Porte B

- Précisez si le participant est un artiste ou un artisan d'art

**Vous êtes : \***

Un artiste

Un artisan d'art

- Précisez le type de numéro d'identification que vous souhaitez indiquer

**N° d'identification \***

AGESSA ou maison des artistes

URSSAF-CFE

SIRET

Le choix conditionne la suite du formulaire, selon votre choix, précisez le numéro d'identification.

- Pour AGESSA ou maison des artistes :



**N° d'identification \***

AGESSA ou maison des artistes

URSSAF-CFE

SIRET

Numéro d'AGESSA ou maison des artistes

➤ URSSAF-CFE

N° d'identification \*

AGESEA ou maison des artistes

URSSAF-CFE

SIRET

Numéro d'URSSAF-CFE

➤ SIRET, le numéro de Siret doit comporter 14 chiffres sans espaces. Un message vous confirme le nom associé au Siret

N° d'identification \*

AGESEA ou maison des artistes

URSSAF-CFE

SIRET

Numéro de Siret

Saisissez 14 chiffres sans espaces. Exemple : 50000123456789

22450001700013

Exemple: Reconnaissance du Siret

➤ Si le participant a un pseudonyme, précisez son pseudonyme

Votre pseudonyme

➤ Si le participant a un site Internet, précisez l'adresse du site

Site internet

➤ Précisez si vous exposez seul(e), si vous accueillez des artistes ou si vous êtes invité(s)

Précisez le contexte de votre participation \*

Vous exposez seul-e

Vous accueillez des artistes ou artisans d'art

Vous êtes invité-e dans un atelier d'artiste ou d'artisan d'art



Le choix conditionne la suite du formulaire

## Demander aux personnes invitées de compléter également le formulaire

- Si vous accueillez des artistes ou artisans d'art, précisez le nom de l'artiste que vous avez prévu d'accueillir.

Cliquez sur « **Ajouter un élément** » pour ajouter des artistes ou artisans d'art supplémentaires

The screenshot shows a form with two radio buttons: 'Vous accueillez des artistes ou artisans d'art' (selected) and 'Vous êtes invité-e dans un atelier d'artiste ou d'artisan d'art'. Below is a text input field for the artist's name, a 'Supprimer l'élément' button, and an 'Ajouter un élément' button. A red arrow points to the 'Ajouter un élément' button with the text 'Pour rajouter un invité supplémentaire'. At the bottom, there is a message: 'Merci de bien vouloir demander à vos invités de remplir également le présent formulaire' and a 'Déposer le dossier' button.



- Si vous êtes invité(e), précisez le Nom et prénom de l'artiste qui vous accueille

The screenshot shows the same form as above, but with the second radio button 'Vous êtes invité-e dans un atelier d'artiste ou d'artisan d'art' selected. The text input field for the artist's name is highlighted with a red box and a red arrow. Below this is section '2. Localisation de l'atelier de l'exposition' with fields for 'Nom de l'atelier', 'Localisation de l'atelier', and 'Renseignez le code postal'. At the bottom, there is a 'Brouillon enregistré' status and a 'Déposer le dossier' button.

### 4.2.2 Localisation de l'atelier de l'exposition

Il s'agit ici de préciser les informations liées à la localisation de l'exposition

- Précisez le nom de l'atelier de l'exposition

A close-up of the '2. Localisation de l'atelier de l'exposition' section, focusing on the 'Nom de l'atelier' field. The field is highlighted with a blue box and an orange arrow points to it. The text 'Exemples: Atelier d'Anne-Marie; Collectif Hop' is visible below the field.





Ce champ est obligatoire. Si votre atelier n'a pas de nom défini, préciser :  
Atelier de [prénom] [NOM]

- Pour préciser l'adresse de l'exposition, dans un premier temps ; indiquez le code postal de l'adresse de l'atelier de l'exposition

Exemples :

- Lorsqu'une seule commune est rattachée au code postal

Renseignez le code postal

Sélectionnez la commune dans la liste

Orléans (45000)

- Lorsque plusieurs communes sont rattachées au même code postal, sélectionnez la commune dans la liste des choix proposés

Renseignez le code postal

Sélectionnez la commune dans la liste

- Cercottes (45520)
- Chevilly (45520)
- Gidy (45520)
- Huêtre (45520)

Exemple : 11 rue Réaumur, Paris  
ne proposition

- Inscrivez l'adresse de l'exposition

Saisissez le début de l'adresse de l'exposition et sélectionnez la proposition dans la liste des propositions affichées

Exemple :

Adresse de l'atelier \*

Saisissez une adresse, une voie, un lieu-dit ou une commune. Exemple : 11 rue Réaumur, Paris

Saisissez le début de votre adresse postale et sélectionnez une proposition

- 15 Rue Eugène Vignat 45000 Orléans
- 15 Rue Eugène Sue 91270 Vigneux-sur-Seine
- 15 Rue Eugène Fievet 59212 Wignehies
- 15 Rue Eugène Bard 84290 Sainte-Cécile-les-Vignes

ation \*

- Vous pouvez également apporter un complément à l'adresse

Complément d'adresse

Le cas échéant

- Précisez si l'adresse mentionnée ci-dessus est le lieu habituel des créations

Cet atelier est-il votre lieu habituel de création \*

Oui  Non

- Précisez si le lieu d'exposition est accessible aux publics en situation de handicap

Le lieu d'exposition est-il accessible aux publics en situation de handicap \*

Oui  Non

- Précisez si une animation est prévue

Le choix conditionne la suite du formulaire  
Lorsqu'une animation est prévue :

- Indiquez, le type de public ciblé



Cet atelier est-il votre lieu habituel de création \*

Oui  Non

Le lieu d'exposition est-il accessible aux publics en situation de handicap \*

Oui  Non

Avez-vous prévu une animation \*

Oui  Non

Type de public \*

Jeune public

Tout type de public

Merci de préciser l'animation envisagée \*

Saisissez un descriptif de l'animation prévue

Brouillon enregistré [En savoir plus](#)

- Puis, précisez l'animation envisagée

Avez-vous prévu une animation \*

Oui  Non

Type de public \*

Jeune public

Tout type de public

Merci de préciser l'animation envisagée \*

Saisissez un descriptif de l'animation prévue

### 4.2.3 Présentation de votre œuvre

- Précisez la spécialité du participant

#### 3. Présentation de votre oeuvre

Quelle est votre spécialité \*

Exemple: illustrateur de BD

- Sélectionnez la ou les catégorie(s) qui correspond(ent) au participant

Merci de choisir la (ou les) catégorie(s) qui vous correspond(ent) \*

Peintres, Dessinateurs, Graveurs

Sculpteurs, Céramistes

Plasticiens Installations

Arts numériques

Artisans d'art

- Saisissez votre bibliographie

Merci de saisir votre bibliographie \*

Redimensionnez le champ pour saisir plus de lignes

7 lignes maximum



7 lignes maximum

- Intégrez une photo représentative d'une œuvre

Cliquez sur « **Choisir un fichier** »

**Vous êtes invité-e à joindre une photo d'une œuvre représentative \***

Taille maximale : 200 Mo.

Aucun fichier choisi

Puis, recherchez et sélectionnez votre photo dans l'arborescence de votre ordinateur

- Précisez le titre de votre œuvre

Vous êtes invité-e à joindre une photo d'une œuvre représentative \*

.JPG

Aucun fichier choisi

Titre de l'oeuvre \*

#### 4.2.4 Règlement de l'évènement

- Attestez avoir pris connaissances des conditions de participation de l'évènement
- Attestez sur l'honneur de disposer d'une assurance de responsabilité civile permettant d'accueillir du public

### 4. Règlement de l'évènement

J'atteste avoir pris connaissances des conditions de participation à l'évènement

J'atteste sur l'honneur que je dispose d'une assurance en responsabilité civile me permettant d'accueillir du public au sein de mon atelier/ lieu d'exposition

#### 4.2.5 Dispositions relatives au Règlement Général de Protection des données

- Sélectionnez le fait d'avoir pris connaissance des dispositions prises par le Département dans la gestion des données

### 5. Dispositions relatives à la gestion de vos données

#### La gestion de vos données

Les informations recueillies dans le cadre de cette inscription seront traitées par le Département du Loiret dans le but d'organiser l'évènement annuel des portes ouvertes des artistes et artisans d'art.

Le traitement de données personnelles s'inscrit dans la politique de soutiens aux actions culturelles portée par le Département, notamment pour promouvoir les artistes et artisans d'art du Loiret, en collaboration avec la Chambre de Métiers et de l'Artisanat (CMA).

Il fera l'objet d'une campagne de communication et d'un traitement cartographique. Les données seront conservées pour une durée d'1 an à compter de la fin de l'évènement.

Les données collectées bénéficient de la politique de sécurité des systèmes d'information du Département. Pour l'exercice de vos droits d'accès, rectification, effacement, opposition, limitation des données vous concernant, votre interlocuteur est le délégué à la protection des données que vous pouvez contacter :

- via le formulaire en télé service dédié : <https://demarches.adullact.org/commencer/departement-du-loiret-protection-des-donnees-perso>
- par courrier : Délégué à la protection des données, Département du Loiret, 45945 Orléans.  
Si vous estimez, après nous avoir contactés, que vos droits sur vos données ne sont pas respectés, vous pouvez adresser une réclamation à la CNIL

[Lire plus](#)

Je déclare avoir pris connaissance des dispositions prises par le Département dans la gestion de mes données

#### 4.2.6 Participation à l'évaluation du dispositif



Le Département du Loiret souhaite solliciter les participants à un questionnaire d'évaluation sur le dispositif existant

- Précisez si vous souhaitez être sollicité par le Département pour participer à l'évaluation du dispositif

## 5.1. Participation à l'évaluation du dispositif

Afin d'améliorer les futures éditions, le Département du Loiret proposera aux participants un questionnaire d'évaluation, à la suite de l'évènement.

Souhaitez-vous donner votre avis et contribuer à l'amélioration des Portes ouvertes des ateliers d'artistes et artisans du Loiret ? \*

Oui  Non

### 4.2.7 Communication d'évènements

Le Département du Loiret propose régulièrement des actions dans le domaine de la culture qui pourraient vous intéresser, y compris les dates des prochaines éditions des Portes ouvertes des ateliers d'artistes et artisans du Loiret.

- Précisez si souhaitez être informé par le Département

## 5.2. Le Département du Loiret et moi

Le Département du Loiret propose régulièrement des actions dans le domaine de la culture qui pourraient vous intéresser, y compris les dates des prochaines éditions des Portes ouvertes des ateliers d'artistes et artisans du Loiret.

Souhaitez-vous continuer à être informé par le Département ?

Oui  Non

- Cliquez sur « **Déposer le dossier** » pour envoyer votre formulaire d'inscription au Département du Loiret

## 5.2. Le Département du Loiret et moi

Le Département du Loiret propose régulièrement des actions dans le domaine de la culture qui pourraient vous intéresser, y compris les dates des prochaines éditions des Portes ouvertes des ateliers d'artistes et artisans du Loiret.

Souhaitez-vous continuer à être informé par le Département ?

Oui  Non

Votre brouillon est automatiquement enregistré. [En savoir plus](#)

**Déposer le dossier**

## 5 SOLLICITER L'AIDE D'UNE TIERCE PERSONNE

En cas de difficulté pour compléter votre formulaire, vous pouvez solliciter l'aide d'une tierce personne en invitant une personne à modifier le formulaire d'inscription

- Dans ce cas, cliquez sur « **Inviter une personne à modifier ce dossier** »

The screenshot shows the user interface of demarches.adullact.org. At the top, there is a navigation bar with the logo and the text 'demarches.adullact.org'. Below this, there are tabs for 'Mes dossiers' and 'Avis'. The main content area displays 'DÉMARCHE EN TEST Département du Loiret - Formulaire d'inscription aux portes ouvertes des ateliers d'artistes et artisans du Loiret 2024 BROUILLON' and 'Dossier n° 124930 - En brouillon depuis le 25 mars 2024 13:17'. A red arrow points to the button 'Inviter une personne à modifier ce dossier'. Other buttons visible include 'Mon identité' and 'Déposer le dossier'.

- Précisez l'adresse mail de la personne  
Vous pouvez également lui rajouter un message pour lui préciser votre difficulté.  
Enfin, cliquez sur « **Envoyer une invitation** »

This screenshot shows the dropdown menu for 'Inviter une personne à modifier ce dossier'. The menu contains the following text: 'Vous pouvez inviter quelqu'un à remplir ce dossier avec vous.', 'Cette personne aura le droit de modifier votre dossier.', 'Adresse mail' with an example 'camilya.martin@exemple.fr', and 'Ajouter un message à la personne invitée (optionnel)'. A red box highlights the email input field, and another red box highlights the optional message input field. A red arrow points to the 'Envoyer une invitation' button at the bottom of the menu. The background shows the same dossier page as the previous screenshot, with the 'Dossier n° 124878 - En brouillon depuis le 25 mars 2024 11:21' and 'Expire le 25/03/2025 (12 mois après la création du dossier)'. The 'Déposer le dossier' button is also visible.



La personne invitée peut modifier le dossier **mais ne peut pas déposer le dossier à votre place.**